




Bloqueo de programas

Para **bloquear la programación** de acuerdo a su clasificación y evitar que tus hijos vean programas no aptos para ellos realiza los siguientes pasos:



1. Presiona el botón



2. Utiliza las flechas  y  para posicionarte en la opción Configuración



3. Presiona el botón SELECT



4. Utiliza las flechas  y  para posicionarte en la opción cambiar código personal

5. Presiona el botón SELECT


6. Con los botones numéricos marco tu código de seguridad actual. Si nunca lo has cambiado, el código de fábrica es 0000

7. Presiona el botón SELECT



8. Utiliza las flechas  y  para posicionarte en la opción cambiar código personal

9. Presiona el botón SELECT

10. Para moverte en las opciones de la lista de clasificación de programas utiliza las flechas  

11. Para bloquear un nivel de clasificación, presiona el botón SELECT en la opción deseada

13. Presiona el botón  para confirmar

Para salir presiona 





Clasificación de la programación

Contenido Apto para todo el público	G
Contenido para adolescentes y adultos: "Este programa puede contener escenas de violencia, adicciones, sexualidad o lenguaje no apto para audiencias menores de 12 años de edad"	PG
Contenido para mayores de 15 años y adultos: "Este programa puede contener escenas de violencia, adicciones, sexualidad o lenguaje no apto para audiencias menores de 15 años de edad"	PG13
Contenido para adultos : "Este programa puede contener escenas de violencia, adicciones, sexualidad o lenguaje no apto para audiencias menores de 18 años de edad".	R
Contenido ECLUSIVAMENTE PARA ADULTOS: "Este programa es dirigido exclusivamente para audiencias mayores de 18 años de edad, puede contener escenas de violencia extrema, adicciones, sexualidad explícita y/o lenguaje soez".	NC17



El Código de seguridad que te da el sistema por primera vez es "0000"